




МИНИСТЕРСТВО ОБРАЗОВАНИЯ САРАТОВСКОЙ ОБЛАСТИ
государственное автономное общеобразовательное учреждение Саратовской области
«Центр образования «Родник знаний»

413100 г. Энгельс, пл. Свободы, д. 11, тел: 8 (8453) 56-84-10 ИНН 6449019008 КПП 644901001 ОГРН 1026401980582
сайт: rz-164.gosuslugi.ru эл. почта: 1@rz64.ru

Рассмотрено на заседании МО
Руководитель МО
 Грошева А.В.
27.08.2025

Согласовано
Зам. директора по УВР
Ермолаева Е.А. 
28.08.2025



«Утверждаю»
Директор
Г.Н. Мищенко
29.08.2025

ДОКУМЕНТ ПОДПИСАН
ЭЛЕКТРОННОЙ ПОДПИСЬЮ

Сертификат: 00ED139E7B245F0E2AC5D4293767294E53
Владелец: Мищенко Галина Николаевна
Действителен: с 21.07.2025 до 14.10.2026

АДАптированная РАБОЧАЯ ПРОГРАММА
ПО ПРЕДМЕТУ «БИОЛОГИЯ»

(для глухих и слабослышащих обучающихся
с нарушением интеллекта легкой степени)

(вариант 1)

8-10 классы

Составитель
Грошева Алла Владимировна,
учитель биологии

Пояснительная записка

Рабочая программа по учебному предмету «Биология» для глухих и слабослышащих обучающихся с нарушением интеллекта легкой степени, (вариант 1) II этапа обучения (6-10 классы) разработана на основе Федерального государственного образовательного стандарта образования обучающихся с умственной отсталостью (интеллектуальными нарушениями), утвержденного приказом Министерства образования и науки РФ от 19.12.2014 № 1599, Федеральной адаптированной основной общеобразовательной программы образования обучающихся с умственной отсталостью (интеллектуальными нарушениями) (приказ Министерства просвещения РФ от 24 ноября 2022 г. № 1026), с учетом изменений, внесенных федеральным законом «О внесении изменений в Федеральный закон «Об образовании в Российской Федерации» от 8 августа 2024 г. № 315-ФЗ, Федеральной программы воспитания с учетом их особых образовательных потребностей.

Рабочая программа предполагает изучение биологии с учетом особых образовательных потребностей обучающихся со сложной структурой дефекта (нарушения слуха, интеллектуальные нарушения) в пролонгированные сроки с 8-го по 10 класс. Программа по учебному предмету "Биология" продолжает вводный курс "Природоведение", при изучении которого обучающиеся в 6 и 7 классах получают элементарную естественно-научную подготовку.

При реализации рабочей программы учитель руководствуется системой дидактических принципов: научности, сознательности и активности, доступности, наглядности, прочности, индивидуального подхода, последовательности и систематичности и др. А также использует специфические принципы, учитывающие особенности обучающихся с нарушением слуха: коррекционной направленности обучения, единства обучения основам наук и словесной речи, интенсивного развития слухового восприятия, опоры на предметно-практическую деятельность, интенсификации речевого общения.

Цель реализации рабочей программы по биологии для обучающихся со сложной структурой дефекта, формулируемая на глобальном уровне, - создание условий для максимального удовлетворения особых образовательных потребностей глухих обучающихся с нарушением интеллекта легкой степени, обеспечивающих усвоение ими социального и культурного опыта.

Основные задачи изучения биологии:

формировать элементарные научные представления о компонентах живой природы: строении и жизни растений, животных, организма человека и его здоровье;

показать практическое применение биологических знаний: учить приемам выращивания и ухода за некоторыми (например, комнатными) растениями и домашними животными, вырабатывать умения ухода за своим организмом, использовать полученные знания для решения бытовых, медицинских и экологических проблем;

формировать навыки правильного поведения в природе, способствовать экологическому, эстетическому, физическому, санитарно-гигиеническому, половому воспитанию подростков, помочь усвоить правила здорового образа жизни;

развивать и корректировать познавательную деятельность, учить анализировать, сравнивать природные объекты и явления, подводить к обобщающим понятиям, понимать причинно-следственные зависимости, расширять лексический запас, развивать связную речь и другие психические функции;

Общая характеристика курса биологии

Отбор содержания проведён с учётом культурологического подхода, в соответствии с которым учащиеся должны освоить содержание, значимое для формирования познавательной, нравственной и эстетической культуры, сохранения окружающей среды и собственного здоровья, для повседневной жизни и практической деятельности.

Рабочая программа адаптирована для обучающихся со сложной структурой дефекта с учетом особенностей их психофизического развития, индивидуальных возможностей и обеспечивает коррекцию нарушений развития и социальную адаптацию.

Рабочая программа по биологии для обучающихся со сложной структурой дефекта имеет следующие особенности:

Программа по учебному предмету "Биология" продолжает вводный курс "Природоведение", при изучении которого обучающиеся в 6 и 7 классах получают элементарную естественно-научную подготовку. Преемственные связи между данными предметами обеспечивают целостность биологического курса, а его содержание будет способствовать правильному поведению обучающихся в соответствии с законами природы и общечеловеческими нравственными ценностями.

Изучение биологического материала в 8 – 10 классах позволяет решать задачи экологического, эстетического, патриотического, физического, трудового и полового воспитания обучающихся и подростков.

Знакомство с разнообразием растительного и животного мира должно воспитывать у обучающихся чувство любви к природе и ответственности за ее сохранность. Учащимся важно понять, что сохранение красоты природы тесно связано с деятельностью человека и человек - часть природы, его жизнь зависит от нее, и поэтому все обязаны сохранять природу для себя и последующих поколений.

Курс "Биология" состоит из трёх разделов: "Растения", "Животные", "Человек и его здоровье".

Распределение времени на изучение тем педагогический работник планирует самостоятельно, исходя из местных (региональных) условий.

Программа предполагает ведение наблюдений, организацию лабораторных и практических работ, демонстрацию опытов и проведение экскурсий - всё это даст возможность более целенаправленно способствовать развитию любознательности и повышению интереса к предмету, а также более эффективно осуществлять коррекцию обучающихся: развивать память и наблюдательность, корректировать мышление и речь.

С разделом "Неживая природа" обучающиеся знакомятся на уроках природоведения в 6 и 7 классах и узнают, чем живая природа отличается от неживой, из чего состоят живые и неживые тела, получают новые знания об элементарных физических и химических свойствах и использовании воды, воздуха, полезных ископаемых и почвы, некоторых явлениях неживой природы.

Курс биологии, посвященный изучению живой природы, начинается с раздела "Растения" (8 класс), в котором все растения объединены в группы не по семействам, а по месту их произрастания. Такое структурирование материала более доступно для понимания обучающимися с умственной отсталостью (интеллектуальными нарушениями). В этот раздел включены практически значимые темы, такие, как "Фитодизайн", "Заготовка овощей на зиму", "Лекарственные растения".

В разделе "Животные" (9 класс) особое внимание уделено изучению животных, играющих значительную роль в жизни человека, его хозяйственной деятельности. Этот раздел дополнен темами, близкими учащимся, живущим в городской местности ("Аквариумные рыбки", "Кошки" и "Собаки": породы, уход, санитарно-гигиенические требования к их содержанию).

В разделе "Человек" (10 класс) человек рассматривается как биосоциальное существо. Основные системы органов человека предлагается изучать, опираясь на сравнительный анализ жизненных функций важнейших групп растительных и животных организмов (питание и пищеварение, дыхание, перемещение веществ, выделение, размножение). Это позволит обучающимся с умственной отсталостью (интеллектуальными нарушениями) воспринимать человека как часть живой природы.

За счет некоторого сокращения анатомического и морфологического материала в программу включены темы, связанные с сохранением здоровья человека. Обучающиеся знакомятся с распространенными заболеваниями, узнают о мерах оказания доврачебной помощи. Привитию практических умений по данным вопросам (измерить давление, наложить повязку) следует уделять больше внимания во внеурочное время.

Содержание рабочей программы по биологии адаптировано с учетом общего уровня развития обучающихся со сложной структурой дефекта. При

работе над программой учтены трудности, испытываемые детьми со сложной структурой дефекта при изучении курса биологии, коррекционная направленность процесса обучения.

Программа предполагает ведение наблюдений, организацию лабораторных и практических работ, демонстрацию опытов и проведение экскурсий — все это дает возможность более целенаправленно способствовать развитию любознательности и повышению интереса к предмету, а также более эффективно осуществлять коррекцию учащихся: развивать память и наблюдательность, корректировать мышление и речь.

Обучение тесно связано с формированием словесной речи обучающихся, усвоением специальной терминологии, необходимого речевого материала. Работа в этом направлении предусматривает тщательный отбор соответствующего словаря, часть которого усваивается учащимися на уровне понимания, а другая часть вводится в активную речь. Перечень основного речевого материала, который школьники должны понимать и использовать, представлен в тематическом планировании.

Для формирования у школьников со сложной структурой дефекта умений, указанных в требованиях к результатам освоения курса биологии, в рабочую программу включены лабораторные и практические работы, предусмотренные адаптированной основной образовательной программой. Лабораторные и практические работы могут быть как выделены в самостоятельные уроки, так и являться этапами комбинированного урока и могут оцениваться по усмотрению учителя.

В основу рабочей программы заложены дифференцированный и деятельностный подходы. Дифференцированный подход предполагает учет особых образовательных потребностей обучающихся со сложной структурой дефекта, которые проявляются в неоднородности возможностей освоения содержания образования, что дает возможность обучающимся реализовать индивидуальный потенциал развития.

Деятельностный подход определяется характером организации доступной для обучающихся со сложной структурой дефекта деятельности (предметно-практической и учебной). Основным средством реализации деятельностного подхода в образовании является обучение как процесс организации познавательной и предметно-практической деятельности обучающихся, обеспечивающий овладение ими содержанием образования.

При изучении курса биологии ведущее место занимают такие методы, как ознакомление с природным окружением с помощью экскурсий, наблюдений, опытов, практических работ. Наблюдения, их анализ и обобщение помогут учащимся получить правильное представление о предметах и явлениях природы, о взаимосвязях между ними.

Принципы, заложенные в рабочую программу:

- принцип коррекционно-развивающей направленности образовательного процесса, обуславливающий развитие личности

обучающегося и расширение его «зоны ближайшего развития» с учетом особых образовательных потребностей;

- принцип практической направленности, предполагающий установление тесных связей между изучаемым материалом и практической деятельностью обучающихся; формирование знаний и умений, имеющих первостепенное значение для решения практико-ориентированных задач;

- принцип воспитывающего обучения, направленный на формирование у обучающихся нравственных представлений и понятий, адекватных способов поведения в разных социальных средах.

В рабочей программе реализован коммуникативно–деятельностный подход, предполагающий предъявление материала не только в знаниевой, но и в деятельностной форме с элементами личностно-ориентированного обучения. В основу педагогического процесса заложены следующие формы организации учебной деятельности: урок изучения и первичного закрепления новых знаний, урок обобщения и систематизации знаний, комбинированный урок, урок-зачет, урок контроля и коррекции знаний.

Для реализации рабочей программы учителем могут быть использованы различные методы обучения: объяснительно-иллюстративный, репродуктивный, частично-поисковый, проблемный и др. Предусмотрено использование современных педагогических технологий: технологии дифференцированного обучения, технологии личностно-ориентированного обучения, игровых и информационно-коммуникационные технологий.

Учитывая реальный объём знаний обучающихся и уровень владения умениями, а также значимость материала для их формирования, учитель сам распределяет время на программные темы курса. Учителю предоставляется право по своему усмотрению вносить свои коррективы в распределение времени на изучение разделов, не ослабляя изучение базовых знаний и работу по формированию умений и навыков. Учитель также располагает возможностью давать учащимся сходные и сложные темы обобщённо (в виде блоков), по-своему использовать материал повторения пройденного.

В календарно – тематических планах указывается обязательный речевой материал (основные понятия) по темам, предназначенный для усвоения и отработки в произносительном плане с опорой на остаточный слух, обозначаются основные ЗУН, которые должны приобрести учащиеся при изучении конкретной темы.

Планируемые результаты освоения обучающимися с нарушениями слуха и нарушением интеллекта легкой степени АООП по биологии

Результаты освоения с обучающимися со сложной структурой дефекта АООП оцениваются как итоговые на момент завершения образования.

Освоение обучающимися АООП, которая создана на основе ФГОС, предполагает достижение ими двух видов результатов: личностных и предметных.

В структуре планируемых результатов ведущее место принадлежит личностным результатам, поскольку именно они обеспечивают овладение комплексом социальных компетенций, необходимых для достижения основной цели современного образования — введения обучающихся со сложной структурой дефекта в культуру, овладение ими социокультурным опытом.

Личностные результаты освоения АООП образования включают индивидуально-личностные качества и социальные компетенции обучающегося, социально значимые ценностные установки.

К личностным результатам освоения АООП относятся:

- осознание себя как гражданина России; формирование чувства гордости за свою Родину;
- воспитание уважительного отношения к иному мнению, истории и культуре других народов;
- сформированность адекватных представлений о собственных возможностях, о насущно необходимом жизнеобеспечении;
- овладение начальными навыками адаптации в динамично изменяющемся и развивающемся мире;
- овладение социально-бытовыми навыками, используемыми в повседневной жизни;
- владение навыками коммуникации и принятыми нормами социального взаимодействия;
- способность к осмыслению социального окружения, своего места в нем, принятие соответствующих возрасту ценностей и социальных ролей;
- принятие и освоение социальной роли обучающегося, проявление социально значимых мотивов учебной деятельности;
- сформированность навыков сотрудничества с взрослыми и сверстниками в разных социальных ситуациях;
- воспитание эстетических потребностей, ценностей и чувств;
- развитие этических чувств, проявление доброжелательности, эмоционально-нравственной отзывчивости и взаимопомощи, проявление сопереживания к чувствам других людей;
- сформированность установки на безопасный, здоровый образ жизни, наличие мотивации к творческому труду, работе на результат, бережному отношению к материальным и духовным ценностям;
- проявление готовности к самостоятельной жизни.

Предметные результаты освоения АООП включают освоенные обучающимися знания и умения, специфичные для каждой предметной области, готовность их применения. Предметные результаты глухих обучающихся с нарушением интеллекта легкой степени не являются основным критерием при принятии решения о переводе обучающегося в следующий класс, но рассматриваются как одна из составляющих при оценке

итоговых достижений. АООП определяет два уровня овладения предметными результатами: минимальный и достаточный.

Базовые учебные действия, формируемые у обучающихся 8-10 классов (II этап обучения) в процессе обучения биологии.

Личностные учебные действия представлены следующими умениями: испытывать чувство гордости за свою страну; гордиться успехами и достижениями как собственными, так и своих других обучающихся; уважительно и бережно относиться к природе, людям труда и результатам их деятельности; активно включаться в общепользную социальную деятельность; бережно относиться к культурно-историческому наследию родного края и страны.

Коммуникативные учебные действия включают: вступать и поддерживать коммуникацию в разных ситуациях социального взаимодействия (учебных, трудовых, бытовых), слушать собеседника, вступать в диалог и поддерживать его, использовать разные виды делового письма для решения жизненно значимых задач, использовать доступные источники и средства получения информации для решения коммуникативных и познавательных задач.

Регулятивные учебные действия представлены умениями: принимать и сохранять цели и задачи решения типовых учебных и практических задач, осуществлять коллективный поиск средств их осуществления; осознанно действовать на основе разных видов инструкций для решения практических и учебных задач, осуществлять взаимный контроль в совместной деятельности; обладать готовностью к осуществлению самоконтроля в процессе деятельности; адекватно реагировать на внешний контроль и оценку, корректировать в соответствии с ней свою деятельность.

Познавательные учебные действия представлены умениями: дифференцированно воспринимать окружающий мир, его временно-пространственную организацию, использовать усвоенные логические операции (сравнение, анализ, синтез, обобщение, классификацию, установление аналогий, закономерностей, причинно-следственных связей) на наглядном, доступном вербальном материале, основе практической деятельности в соответствии с индивидуальными возможностями; использовать в жизни и деятельности некоторые межпредметные знания, отражающие несложные, доступные существенные связи и отношения между объектами и процессами.

Место учебного предмета в учебном плане

В учебном плане, определенном Федеральной адаптированной основной общеобразовательной программой образования обучающихся с умственной отсталостью (интеллектуальными нарушениями) (приказ Министерства просвещения РФ от 24 ноября 2022 г. № 1026), на освоение рабочей программы по биологии выделено следующее количество часов:

8 класс: 68 ч./год, 2 ч./нед.

9 класс: 68 ч./год, 2 ч./нед.

10 класс: 68 ч./год, 2 ч./нед.

Используемый учебно-методический комплект

Программа курса «Биология» реализуется по линии специальных учебников (для обучающихся с интеллектуальными нарушениями), включенных в федеральный перечень учебников, рекомендованных (допущенных) к использованию в образовательном процессе в образовательных учреждениях, реализующих образовательные программы общего образования и имеющих государственную аккредитацию:

- Клепинина З.А., Биология. Растения. Бактерии. Грибы (для обучающихся с интеллектуальными нарушениями). Специальный учебник. - М.: Просвещение.
- Никишов А.И., Теремов А.В. Биология. Животные (для обучающихся с интеллектуальными нарушениями). - М.: Просвещение.
- Соломина Е.Н., Шевырева Т.В. Биология. Человек (для обучающихся с интеллектуальными нарушениями). - М.: Просвещение.

Содержание учебного предмета "Биология"

8 класс (3-й год обучения на 2 этапе)

Растения.

- 1) Введение.
- 2) Повторение основных сведений из курса природоведения о неживой и живой природе. Живая природа: растения, животные, человек.
- 3) Многообразие растений (размеры, форма, места произрастания).
- 4) Цветковые и бесцветковые растения. Роль растений в жизни животных и человека. Значение растений и их охрана.
- 5) Общие сведения о цветковых растениях.
- 6) Культурные и дикорастущие растения. Общее понятие об органах цветкового растения. Органы цветкового растения (на примере растения, цветущего осенью: сурепка, анютины глазки).
- 7) Подземные и наземные органы растения.
- 8) Корень. Строение корня. Образование корней. Виды корней (главный, боковой, придаточный корень). Корневые волоски, их значение. Значение корня в жизни растений. Видоизменение корней (корнеплод, корнеклубень).
- 9) Стебель. Строение стебля. Образование стебля. Побег. Положение стебля в пространстве (плети, усы), строение древесного стебля (кора, камбий, древесина, сердцевина). Значение стебля в жизни растений (доставка воды и минеральных солей от корня к другим органам растения и откладывание запаса органических веществ). Разнообразие стеблей (травянистый, древесный), укороченные стебли. Ползучий, прямостоячий, цепляющийся, вьющийся, стелющийся.

10) Лист. Внешнее строение листа (листовая пластинка, черешок). Простые и сложные листья. Расположение листьев на стебле. Жилкование листа. Значение листьев в жизни растения - образование питательных веществ в листьях на свету, испарения воды листьями (значение этого явления для растений). Дыхание растений. Обмен веществ у растений. Листопад и его значение.

11) Цветок. Строение цветка. Понятие о соцветиях (общее ознакомление). Опыление цветков. Образование плодов и семян. Плоды сухие и сочные. Распространение плодов и семян.

12) Строение семени (на примере фасоли, гороха, пшеницы). Условия, необходимые для прорастания семян. Определение всхожести семян.

13) Демонстрация опыта образование крахмала в листьях растений на свету.

14) *Лабораторные работы* по теме: органы цветкового растения. Строение цветка. Строение семени.

15) *Практические работы*. Образование придаточных корней (черенкование стебля, листовое деление). Определение всхожести семян.

16) Растения леса.

17) Некоторые биологические особенности леса.

18) Лиственные деревья: береза, дуб, липа, осина или другие местные породы.

19) Хвойные деревья: ель, сосна или другие породы деревьев, характерные для данного края.

20) Особенности внешнего строения деревьев. Сравнительная характеристика. Внешний вид, условия произрастания. Использование древесины различных пород.

21) Лесные кустарники. Особенности внешнего строения кустарников. Отличие деревьев от кустарников.

22) Бузина, лещина (орешник), шиповник. Использование человеком. Отличительные признаки съедобных и ядовитых плодов.

23) Ягодные кустарнички. Черника, брусника. Особенности внешнего строения. Биология этих растений. Сравнительная характеристика. Лекарственное значение изучаемых ягод. Правила их сбора и заготовки.

24) Травы. Ландыш, кислица, подорожник, мать-и-мачеха, зверобой или 2-3 вида других местных травянистых растений. Практическое значение этих растений.

25) Грибы леса. Строение шляпочного гриба: шляпка, пенек, грибница.

26) Грибы съедобные и ядовитые. Распознавание съедобных и ядовитых грибов. Правила сбора грибов. Оказание первой помощи при отравлении грибами. Обработка съедобных грибов перед употреблением в пищу. Грибные заготовки (засолка, маринование, сушка).

27) Охрана леса. Что лес дает человеку? Лекарственные травы и растения. Растения Красной книги. Лес - наше богатство (работа лесничества по охране и разведению лесов).

28) *Практические работы.* Определение возраста лиственных деревьев по годичным кольцам, а хвойных деревьев - по мутовкам. Зарисовки в тетрадах, подбор иллюстраций и оформление альбома "Растения леса". Лепка из пластилина моделей различных видов лесных грибов. Подбор литературных произведений с описанием леса ("Русский лес в поэзии и прозе"),

29) *Экскурсии* на природу для ознакомления с разнообразием растений, с распространением плодов и семян, с осенними явлениями в жизни растений.

30) Комнатные растения.

31) Разнообразие комнатных растений.

32) Светолюбивые (бегония, герань, хлорофитум).

33) Теневыносливые (традесканция, африканская фиалка, монстера или другие, характерные для данной местности).

34) Влаголюбивые (циперус, аспарагус).

35) Засухоустойчивые (суккуленты, кактусы).

36) Особенности внешнего строения и биологические особенности растений. Особенности ухода, выращивания, размножения. Размещение в помещении. Польза, приносимая комнатными растениями. Климат и красота в доме. Фитодизайн: создание уголков отдыха, интерьеров из комнатных растений.

37) *Практические работы.* Черенкование комнатных растений. Посадка окоренённых черенков. Пересадка и перевалка комнатных растений, уход за комнатными растениями: полив, обрезка. Зарисовка в тетрадах. Составление композиций из комнатных растений.

38) Цветочно-декоративные растения.

39) Однолетние растения: настурция (астра, петуния, календула). Особенности внешнего строения. Особенности выращивания. Выращивание через рассаду и прямым посевом в грунт. Размещение в цветнике. Виды цветников, их дизайн.

40) Двулетние растения: мальва (анютины глазки, маргаритки). Особенности внешнего строения. Особенности выращивания. Различия в способах выращивания однолетних и двулетних цветочных растений. Размещение в цветнике.

41) Многолетние растения: флоксы (пионы, георгины).

42) Особенности внешнего строения. Выращивание. Размещение в цветнике. Другие виды многолетних цветочно-декоративных растений (тюльпаны, нарциссы). Цветы в жизни человека.

43) Растения поля.

44) Хлебные (злаковые) растения: пшеница, рожь, овес, кукуруза или другие злаковые культуры. Труд хлебороба. Отношение к хлебу, уважение к людям, его выращивающим.

45) Технические культуры: сахарная свекла, лен, хлопчатник, картофель, подсолнечник.

46) Особенности внешнего строения этих растений. Их биологические особенности. Выращивание полевых растений: посев, посадка, уход, уборка. Использование в народном хозяйстве. Одежда из льна и хлопка.

47) Сорные растения полей и огородов: осот, пырей, лебеда.

48) Внешний вид. Борьба с сорными растениями.

49) Овощные растения.

50) Однолетние овощные растения: огурец, помидор (горох, фасоль, баклажан, перец, редис, укроп - по выбору педагогического работника).

51) Двулетние овощные растения: морковь, свекла, капуста, петрушка.

52) Многолетние овощные растения: лук.

53) Особенности внешнего строения этих растений, биологические особенности выращивания. Развитие растений от семени до семени.

54) Выращивание: посев, уход, уборка.

55) Польза овощных растений. Овощи - источник здоровья (витамины).

56) Использование человеком. Блюда, приготавливаемые из овощей.

57) *Практические работы:* выращивание рассады. Определение основных групп семян овощных растений. Посадка, прополка, уход за овощными растениями на пришкольном участке, сбор урожая.

58) Растения сада.

59) Яблоня, груша, вишня, смородина, крыжовник, земляника (абрикосы, персики - для южных регионов).

60) Биологические особенности растений сада: созревание плодов, особенности размножения. Вредители сада, способы борьбы с ними.

61) Способы уборки и использования плодов и ягод. Польза свежих фруктов и ягод. Заготовки на зиму.

62) *Практические работы* в саду: вскапывание приствольных кругов плодовых деревьев. Рыхление междурядий на делянках земляники. Уборка прошлогодней листвы. Беление стволов плодовых деревьев. *Экскурсия* в цветущий сад.

Экскурсии

Растительный мир Саратовской области.

Сельскохозяйственные растения Саратовской области (музей)

9 класс (4-й год обучения на 2 этапе)

Животные

1) Введение.

2) Разнообразие животного мира. Позвоночные и беспозвоночные животные. Дикие и домашние животные.

3) Места обитания животных и приспособленность их к условиям жизни (форма тела, покров, способ передвижения, дыхание, окраска: защитная, предохраняющая).

4) Значение животных и их охрана. Животные, занесенные в Красную книгу.

5) Беспозвоночные животные.

6) Общие признаки беспозвоночных (отсутствие позвоночника и внутреннего скелета).

7) Многообразие беспозвоночных; черви, медузы, раки, пауки, насекомые.

8) Дождевой червь.

9) Внешний вид дождевого червя, образ жизни, питание, особенности дыхания, способ передвижения. Роль дождевого червя в почвообразовании.

10) Демонстрация живого объекта или влажного препарата.

11) Насекомые.

12) Многообразие насекомых (стрекозы, тараканы). Различия по внешнему виду, местам обитания, питанию.

13) Бабочки. Отличительные признаки. Размножение и развитие (яйца, гусеница, куколка). Характеристика на примере одной из бабочек. Павловский глаз, траурница, адмирал. Их значение. Яблонная плодожорка, бабочка-капустница. Наносимый вред. Меры борьбы.

14) Тутовый шелкопряд. Внешний вид, образ жизни, питание, способ передвижения, польза, разведение.

15) Жуки. Отличительные признаки. Значение в природе. Размножение и развитие. Сравнительная характеристика (майский жук, колорадский жук, божья коровка или другие - по выбору педагогического работника).

16) Комнатная муха. Характерные особенности. Вред. Меры борьбы. Правила гигиены.

17) Медоносная пчела. Внешнее строение. Жизнь пчелиной семьи (состав семьи). Разведение пчел (пчеловодство). Использование продуктов пчеловодства (целебные свойства меда, пыльцы, прополиса).

18) Муравьи - санитары леса. Внешний вид. Состав семьи. Особенности жизни. Польза. Правила поведения в лесу. Охрана муравейников.

19) Демонстрация живых насекомых, коллекций насекомых - вредителей сельскохозяйственных растений, показ видеofilьмов.

20) *Практическая работа*. Зарисовка насекомых в тетрадах.

21) *Экскурсия* в природу для наблюдения за насекомыми.

22) Позвоночные животные

23) Общие признаки позвоночных животных. Наличие позвоночника и внутреннего скелета.

24) Классификация животных: рыбы, земноводные, пресмыкающиеся, птицы, млекопитающие.

25) Рыбы.

- 26) Общие признаки рыб. Среда обитания.
- 27) Речные рыбы (пресноводные): окунь, щука, карп.
- 28) Морские рыбы: треска, сельдь или другие, обитающие в данной местности.
- 29) Внешнее строение, образ жизни, питание (особенности питания хищных рыб), дыхание, способ передвижения. Размножение рыб. Рыбоводство (разведение рыбы, ее охрана и рациональное использование). Рыболовство. Рациональное использование.
- 30) Домашний аквариум. Виды аквариумных рыб. Среда обитания (освещение, температура воды). Особенности размножения (живородящие). Питание. Кормление (виды корма), уход.
- 31) Демонстрация живых рыб и наблюдение за ними.
- 32) Экскурсия в краеведческий музей. Насекомые и рыбы саратовской области.
- 33) Земноводные.
- 34) Общие признаки земноводных.
- 35) Лягушка. Место обитания, образ жизни. Внешнее строение, способ передвижения. Питание, дыхание, размножение (цикл развития).
- 36) Знакомство с многообразием земноводных (жаба, тритон, саламандра). Особенности внешнего вида и образа жизни. Значение в природе.
- 37) Черты сходства и различия земноводных и рыб.
- 38) Польза земноводных и их охрана.
- 39) Демонстрация живой лягушки или влажного препарата.
- 40) *Практические работы*. Зарисовка в тетрадях. Черчение таблицы (сходство и различие).
- 41) Пресмыкающиеся.
- 42) Общие признаки пресмыкающихся. Внешнее строение, питание, дыхание. Размножение пресмыкающихся (цикл развития).
- 43) Ящерица прыткая. Места обитания, образ жизни, особенности питания.
- 44) Змеи. Отличительные особенности животных. Сравнительная характеристика: гадюка, уж (места обитания, питание, размножение и развитие, отличительные признаки). Использование змеиного яда в медицине. Скорая помощь при укусах змей.
- 45) Черепахи, крокодилы. Отличительные признаки, среда обитания, питание, размножение и развитие.
- 46) Сравнительная характеристика пресмыкающихся и земноводных (по внешнему виду, образу жизни, циклу развития).
- 47) Демонстрация живой черепахи или влажных препаратов змей. Показ кино- и видеofilьмов.
- 48) *Практические работы*. Зарисовки в тетрадях. Черчение таблицы.
- 49) Птицы.

50) Дикие птицы. Общая характеристика птиц: наличие крыльев, пуха и перьев на теле. Особенности размножения: кладка яиц и выведение птенцов.

51) Многообразие птиц, среда обитания, образ жизни, питание, приспособление к среде обитания. Птицы перелетные и неперелетные (зимующие, оседлые).

52) Птицы леса: большой пестрый дятел, синица.

53) Хищные птицы: сова, орел.

54) Птицы, кормящиеся в воздухе: ласточка, стриж.

55) Водоплавающие птицы: утка-кряква, лебедь, пеликан.

56) Птицы, обитающие близ жилища человека: голубь, ворона, воробей, трясогузка или другие местные представители пернатых.

57) Особенности образа жизни каждой группы птиц. Гнездование и забота о потомстве. Охрана птиц.

58) Птицы в живом уголке. Попугаи, канарейки, щеглы. Уход за ними.

59) Домашние птицы. Курица, гусь, утка, индюшка. Особенности внешнего строения, питания, размножения и развития. Строение яйца (на примере куриного). Уход за домашними птицами. Содержание, кормление, разведение. Значение птицеводства.

60) Демонстрация скелета курицы, чучел птиц. Прослушивание голосов птиц. Показ видеофильмов.

62) *Практические работы.* Подкормка зимующих птиц. Наблюдение за птицами.

63) Млекопитающие животные.

64) Общие сведения. Разнообразие млекопитающих животных. Общие признаки млекопитающих (рождение живых детенышей и вскармливание их молоком).

65) Классификация млекопитающих животных: дикие (грызуны, зайцеобразные, хищные, пушные и морские звери, приматы) и сельскохозяйственные.

66) Дикие млекопитающие животные.

67) Грызуны. Общие признаки грызунов: внешний вид, среда обитания, образ жизни, питание, размножение.

68) Мышь (полевая и серая полевка), белка, суслик, бобр. Отличительные особенности каждого животного. Значение грызунов в природе и хозяйственной деятельности человека. Польза и вред, приносимые грызунами. Охрана белок и бобров.

69) Зайцеобразные. Общие признаки: внешний вид, среда обитания, образ жизни, питание, значение в природе (заяц-русак, заяц-беляк).

70) Хищные звери. Общие признаки хищных зверей. Внешний вид, отличительные особенности. Особенности некоторых из них. Образ жизни. Добыча пищи. Черты сходства и различия.

71) Псовые (собачьи): волк, лисица.

72) Медвежьи: медведи (бурый, белый).

73) Кошачьи: снежный барс, рысь, лев, тигр. Сравнительные характеристики.

74) Пушные звери: соболь, куница, норка, песец. Пушные звери в природе. Разведение на зверофермах.

75) Копытные (парнокопытные, непарнокопытные) дикие животные: кабан, лось. Общие признаки, внешний вид и отличительные особенности. Образ жизни, питание, места обитания. Охрана животных.

76) Морские животные. Ластоногие: тюлень, морж. Общие признаки, внешний вид, среда обитания, питание, размножение и развитие. Отличительные особенности, распространение и значение.

77) Китообразные: кит, дельфин. Внешний вид, места обитания, питание. Способ передвижения. Особенности вскармливания детенышей. Значение китообразных.

78) Охрана морских млекопитающих. Морские животные, занесенные в Красную книгу (нерпа, пятнистый тюлень).

79) Приматы. Общая характеристика. Знакомство с отличительными особенностями различных групп. Питание. Уход за потомством. Места обитания.

80) Демонстрация видеофильмов о жизни млекопитающих животных.

81) Экскурсия в краеведческий музей. Животные Саратовской области

82) *Практические работы.* Зарисовки в тетрадях. Игры (зоологическое лото).

83) Сельскохозяйственные животные.

84) Кролик. Внешний вид и характерные особенности кроликов. Питание. Содержание кроликов. Разведение.

85) Корова. Отличительные особенности внешнего строения. Особенности питания. Корма для коров. Молочная продуктивность коров. Вскормливание телят. Некоторые местные породы. Современные фермы: содержание коров, телят.

86) Овца. Характерные особенности внешнего вида. Распространение овец. Питание. Способность к поеданию низкорослых растений, а также растений, имеющих горький и соленый вкус. Значение овец в экономике страны. Некоторые породы овец. Содержание овец в зимний и летний периоды.

87) Свинья. Внешнее строение. Особенности внешнего вида, кожного покрова (жировая прослойка). Уход и кормление (откорм). Свиноводческие фермы.

88) Лошадь. Внешний вид, особенности. Уход и кормление. Значение в народном хозяйстве. Верховые лошади, тяжеловозы, рысаки.

89) Северный олень. Внешний вид. Особенности питания. Приспособленность к условиям жизни. Значение. Оленеводство.

90) Верблюд. Внешний вид. Особенности питания. Приспособленность к условиям жизни. Значение для человека.

91) Демонстрация видеофильмов (для городских школ).

92) Домашние питомцы.

93) Собаки. Особенности внешнего вида. Породы. Содержание и уход. Санитарно-гигиенические требования к их содержанию. Заболевания и оказание первой помощи животным.

94) Кошки. Особенности внешнего вида. Породы. Содержание и уход. Санитарно-гигиенические требования. Заболевания и оказание им первой помощи.

10 класс (5-й год обучения на 2 этапе)

Человек.

1) Введение.

2) Роль и место человека в природе. Значение знаний о своем организме и укреплении здоровья.

3) Общее знакомство с организмом человека.

4) Краткие сведения о клетке и тканях человека. Основные системы органов человека. Органы опоры и движения, дыхания, кровообращения, пищеварения, выделения, размножения, нервная система, органы чувств. Расположение внутренних органов в теле человека.

5) Опора и движение.

6) Скелет человека.

7) Значение опорных систем в жизни живых организмов: растений, животных, человека. Значение скелета человека. Развитие и рост костей. Основные части скелета: череп, скелет туловища (позвоночник, грудная клетка), кости верхних и нижних конечностей.

8) Череп.

9) Скелет туловища. Строение позвоночника. Роль правильной посадки и осанки человека. Меры предупреждения искривления позвоночника. Грудная клетка и ее значение.

10) Кости верхних и нижних конечностей. Соединения костей: подвижные, полуподвижные, неподвижные.

11) Сустав, его строение. Связки и их значение. Растяжение связок, вывих сустава, перелом костей. Первая доврачебная помощь при этих травмах.

12) *Практические работы.* Определение правильной осанки.

13) Изучение внешнего вида позвонков и отдельных костей (ребра, кости черепа, рук, ног). Наложение шин, повязок.

14) Мышцы.

15) Движение - важнейшая особенность живых организмов (двигательные реакции растений, движение животных и человека).

16) Основные группы мышц в теле человека: мышцы конечностей, мышцы шеи и спины, мышцы груди и живота, мышцы головы и лица.

17) Работа мышц: сгибание, разгибание, удерживание. Утомление мышц.

18) Влияние физкультуры и спорта на формирование и развитие мышц. Значение физического труда в правильном формировании опорно-двигательной системы. Пластика и красота человеческого тела.

19) *Наблюдения и практическая работа.* Определение при внешнем осмотре местоположения отдельных мышц. Сокращение мышц при сгибании и разгибании рук в локте. Утомление мышц при удерживании груза на вытянутой руке.

20) Кровообращение.

21) Передвижение веществ в организме растений и животных. Кровеносная система человека.

22) Кровь, ее состав и значение. Кровеносные сосуды. Сердце. Внешний вид, величина, положение сердца в грудной клетке. Работа сердца. Пульс. Кровяное давление. Движение крови по сосудам. Группы крови.

23) Заболевания сердца (инфаркт, ишемическая болезнь, сердечная недостаточность). Профилактика сердечно-сосудистых заболеваний.

24) Значение физкультуры и спорта для укрепления сердца. Сердце тренированного и нетренированного человека. Правила тренировки сердца, постепенное увеличение нагрузки.

25) Вредное влияние никотина, спиртных напитков, наркотических средств на сердечно-сосудистую систему.

26) Первая помощь при кровотечении. Донорство — это почетно.

27) *Наблюдения и практические работы.* Подсчет частоты пульса и измерение кровяного давления с помощью педагогического работника в спокойном состоянии и после дозированных гимнастических упражнений. Обработка царапин йодом. Наложение повязок на раны. Элементарное чтение анализа крови. Запись нормативных показателей РОЭ, лейкоцитов, тромбоцитов. Запись в "Блокноте на память" своей группы крови, резус-фактора, кровяного давления.

28) Демонстрация примеров первой доврачебной помощи при кровотечении.

29) Дыхание.

30) Значение дыхания для растений, животных, человека.

31) Органы дыхания человека: носовая и ротовая полости, гортань, трахея, бронхи, легкие.

32) Состав вдыхаемого и выдыхаемого воздуха. Газообмен в легких и тканях.

33) Гигиена дыхания. Необходимость чистого воздуха для дыхания. Передача болезней через воздух (пыль, кашель, чихание). Болезни органов дыхания и их предупреждение (ОРЗ, гайморит, тонзиллит, бронхит, туберкулез).

34) Влияние никотина на органы дыхания.

35) Гигиенические требования к составу воздуха в жилых помещениях. Загрязнение атмосферы. Запыленность и загазованность воздуха, их вредное влияние.

36) Озеленение городов, значение зеленых насаждений, комнатных растений для здоровья человека.

37) Демонстрация опыта. Обнаружение в составе выдыхаемого воздуха углекислого газа.

38) Демонстрация доврачебной помощи при нарушении дыхания (искусственное дыхание, кислородная подушка).

39) Питание и пищеварение.

40) Особенности питания растений, животных, человека.

41) Значение питания для человека. Пища растительная и животная. Состав пищи: белки, жиры, углеводы, вода, минеральные соли. Витамины. Значение овощей и фруктов для здоровья человека. Авитаминоз.

42) Органы пищеварения: ротовая полость, пищевод, желудок, поджелудочная железа, печень, кишечник.

43) Здоровые зубы - здоровое тело (строение и значение зубов, уход, лечение). Значение пережевывания пищи. Отделение слюны. Изменение пищи во рту под действием слюны. Глотание. Изменение пищи в желудке. Пищеварение в кишечнике.

44) Гигиена питания. Значение приготовления пищи. Нормы питания. Пища народов разных стран. Культура поведения во время еды.

45) Заболевания пищеварительной системы и их профилактика (аппендицит, дизентерия, холера, гастрит). Причины и признаки пищевых отравлений. Влияние вредных привычек на пищеварительную систему.

46) Доврачебная помощь при нарушениях пищеварения.

47) Демонстрация опытов. Обнаружение крахмала в хлебе, картофеле. Действие слюны на крахмал.

48) Демонстрация правильного поведения за столом во время приема пищи, умения есть красиво.

49) Выделение.

50) Роль выделения в процессе жизнедеятельности организмов. Органы образования и выделения мочи (почки, мочеточник, мочевого пузыря, мочеиспускательный канал).

51) Внешний вид почек, их расположение в организме человека. Значение выделения мочи.

52) Предупреждение почечных заболеваний. Профилактика цистита.

53) *Практические работы.* Зарисовка почки в разрезе.

54) Простейшее чтение с помощью педагогического работника результатов анализа мочи (цвет, прозрачность, сахар).

55) Размножение и развитие.

56) Особенности мужского и женского организма.

57) Биологическое значение размножения. Размножение растений, животных, человека.

58) Система органов размножения человека (строение, функции, гигиена юношей и девушек в подростковом возрасте). Половые железы и половые клетки.

59) Оплодотворение. Беременность. Внутриутробное развитие. Роды. Материнство. Уход за новорожденным.

60) Рост и развитие обучающегося.

61) Последствия ранних половых связей, вред ранней беременности. Предупреждение нежелательной беременности. Современные средства контрацепции. Аборт.

62) Пороки развития плода как следствие действия алкоголя и наркотиков, воздействий инфекционных и вирусных заболеваний.

63) Венерические заболевания. СПИД. Их профилактика.

64) Покровы тела.

65) Кожа и ее роль в жизни человека. Значение кожи для защиты, осязания, выделения пота и жира, терморегуляции.

66) Производные кожи: волосы, ногти.

67) Закаливание организма (солнечные и воздушные ванны, водные процедуры, влажные обтирания).

68) Оказание первой помощи при тепловом и солнечном ударах, термических и химических ожогах, обморожении, поражении электрическим током.

69) Кожные заболевания и их профилактика (педикулез, чесотка, лишай, экзема). Гигиена кожи. Угри и причины их появления. Гигиеническая и декоративная косметика. Уход за волосами и ногтями. Гигиенические требования к одежде и обуви.

70) *Практическая работа.* Выполнение различных приемов наложения повязок на условно пораженный участок кожи.

71) Нервная система.

72) Значение и строение нервной системы (спинной и головной мозг, нервы).

73) Гигиена умственного и физического труда. Режим дня. Сон и значение. Сновидения. Гигиена сна. Предупреждение перегрузок, чередование труда и отдыха.

74) Отрицательное влияние алкоголя, никотина, наркотических веществ на нервную систему.

75) Заболевания нервной системы (менингит, энцефалит, радикулит, невралгия). Профилактика травматизма и заболеваний нервной системы.

76) Демонстрация модели головного мозга.

77) Органы чувств.

78) Значение органов чувств у животных и человека.

79) Орган зрения человека. Строение, функции и значение. Болезни органов зрения, их профилактика. Гигиена зрения. Первая помощь при повреждении глаз.

80) Орган слуха человека. Строение и значение. Заболевания органа слуха, предупреждение нарушений слуха. Гигиена.

81) Органы осязания, обоняния, вкуса (слизистая оболочка языка и полости носа, кожная чувствительность: болевая, температурная и тактильная). Расположение и значение этих органов.

82) Охрана всех органов чувств.

83) Демонстрация муляжей глаза и уха.

Учебно-тематические планы по биологии

8 класс

№ темы	Название темы (раздела)	Кол-во часов	Лабораторные работы	Практические работы	Экскурсии	Контрольные работы
1	Введение	1	-	-	-	-
2	Общие сведения о цветковых растениях	2	1	-	-	-
3	Органы цветкового растения	24	3	2	-	2
4	Растения леса	10	-	3	+	1
5	Комнатные растения	5	-	4	-	
6	Цветочно-декоративные растения	4	-	-	+	1
7	Растения поля	6	-	-	+	-
8	Овощные растения	7	-	3	-	-
9	Растения сада	7	-	3	-	1
10	Резерв	2	-	-	-	-
	Итого	68	4	15	3	5

9 класс

№ темы	Название темы (раздела)	Кол-во часов	Лабораторные работы	Практические работы	Экскурсии	Контрольные работы
1	Введение. Общие сведения о животных	2	-	-	-	-
2	Беспозвоночные животные.	14	-	1	+	2
3	Рыбы	4	-	1	-	-
4	Земноводные	3	-	1	-	-
5	Пресмыкающиеся	4	-	1	-	-
6	Птицы	10	-	2	+	1
7	Млекопитающие животные	14	-	1	+	1
8	Сельскохозяйственные животные	5	-	-	-	-
9	Домашние питомцы	10	-	-	+	1
	Резерв	2	-	-	-	-

	Итого	68	-	7	4	5
--	--------------	-----------	----------	----------	----------	----------

10 класс

<i>№ темы</i>	<i>Название темы (раздела)</i>	<i>Кол-во часов</i>	<i>Лабораторные работы</i>	<i>Практические работы</i>	<i>Контрольные работы</i>
	Введение. Общее знакомство с организмом человека	3	-	-	-
	Опора и движение	18	-	6	2
	Кровообращение	8	1	3	-
	Дыхание	4	-	-	1
	Питание и пищеварение	8	-	-	-
	Выделение	3	-	1	1
	Размножение и развитие	6	1	-	-
	Покровы тела	6	-	1	-
	Нервная система	4	-	-	-
	Органы чувств	6	-	-	1
	Резерв	2			
	Итого	68	2	1	5

Планируемые результаты освоения биологии

Предметные результаты освоения АООП образования включают освоенные обучающимися **знания и умения**, специфичные для каждой предметной области, готовность их применения. АООП определяет два уровня овладения предметными результатами: минимальный и достаточный.

Предметные результаты освоения курса биологии в 8 классе:

Минимальный уровень:

представления об объектах и явлениях неживой и живой природы, растительном организме;

знание особенностей внешнего вида изученных растений, узнавание и различение изученных объектов в окружающем мире, моделях, фотографиях, рисунках;

знание общих признаков изученных групп растений, правил поведения в природе, техники безопасности, здорового образа жизни в объеме программы;

выполнение совместно с учителем практических работ, предусмотренных программой;

применение полученных знаний и сформированных умений в бытовых ситуациях (уход за растениями в доме, на участке).

Достаточный уровень: представления об объектах неживой и живой природы, растительном организме;

осознание основных взаимосвязей между компонентами природного сообщества, природой и человеком;

установление взаимосвязи между средой обитания и внешним видом объекта (единство формы и функции);

знание признаков сходства и различия между группами растений;

выполнение классификаций на основе выделения общих признаков;

узнавание изученных природных объектов по внешнему виду (натуральные объекты, муляжи, слайды, рисунки, схемы);

знание правил безопасного поведения в природе, использование их для объяснения новых ситуаций;

выполнение практических работ самостоятельно или при предварительной (ориентировочной) помощи педагога;

владение сформированными знаниями и умениями в учебных, учебно-бытовых и учебно-трудовых ситуациях.

Предметные результаты освоения курса биологии в 9 классе:

Минимальный уровень:

представления об объектах и явлениях неживой и живой природы, организме животных;

знание особенностей внешнего вида изученных животных, узнавание и различение изученных объектов в окружающем мире, моделях, фотографиях, рисунках;

знание общих признаков изученных групп животных, правил поведения в природе, техники безопасности, здорового образа жизни в объеме программы;

выполнение совместно с учителем практических работ, предусмотренных программой;

применение полученных знаний и сформированных умений в бытовых ситуациях (уход за животными в доме, на подворье).

Достаточный уровень: представления об объектах неживой и живой природы, организме животных;

осознание основных взаимосвязей между природными компонентами, природой и человеком, органами и системами органов у животных;

установление взаимосвязи между средой обитания и внешним видом объекта (единство формы и функции);

знание признаков сходства и различия между группами животных;

выполнение классификаций на основе выделения общих признаков;

узнавание изученных природных объектов по внешнему виду (натуральные объекты, муляжи, слайды, рисунки, схемы);

знание названий, элементарных функций и расположения основных органов в организме животного;

знание правил здорового образа жизни и безопасного поведения в природе, использование их;

выполнение практических работ самостоятельно или при предварительной (ориентировочной) помощи педагога;

владение сформированными знаниями и умениями в учебных, учебно-бытовых и учебно-трудовых ситуациях.

Предметные результаты освоения курса биологии на конец обучения (10 класс):

Минимальный уровень:

представления об объектах и явлениях неживой и живой природы, организме человека;

знание особенностей внешнего вида изученных растений и животных, узнавание и различение изученных объектов в окружающем мире, моделях, фотографиях, рисунках;

знание общих признаков изученных групп растений и животных, правил поведения в природе, техники безопасности, здорового образа жизни в объеме программы;

выполнение совместно с учителем практических работ, предусмотренных программой; описание особенностей состояния своего организма;

знание названий специализации врачей;

применение полученных знаний и сформированных умений в бытовых ситуациях (уход за растениями, животными в доме, измерение температуры тела, правила первой доврачебной помощи).

Достаточный уровень: представления об объектах неживой и живой природы, организме человека;

осознание основных взаимосвязей между природными компонентами, природой и человеком, органами и системами органов у человека;

установление взаимосвязи между средой обитания и внешним видом объекта (единство формы и функции);

знание признаков сходства и различия между группами растений и животных;

выполнение классификаций на основе выделения общих признаков;

узнавание изученных природных объектов по внешнему виду (натуральные объекты, муляжи, слайды, рисунки, схемы);

знание названий, элементарных функций и расположения основных органов в организме человека;

знание способов самонаблюдения, описание особенностей своего состояния, самочувствия, знание основных показателей своего организма (группа крови, состояние зрения, слуха, норму температуры тела, кровяного давления);

знание правил здорового образа жизни и безопасного поведения, использование их для объяснения новых ситуаций;

выполнение практических работ самостоятельно или при предварительной (ориентировочной) помощи педагога (измерение температуры тела, оказание доврачебной помощи при вывихах, порезах, кровотечении, ожогах);

владение сформированными знаниями и умениями в учебных, учебно-бытовых и учебно-трудовых ситуациях.

**Система оценки достижения обучающимися с нарушениями слуха
и нарушением интеллекта легкой степени
планируемых результатов по биологии**

В соответствии с требованиями Стандарта для обучающихся с интеллектуальными нарушениями оценке подлежат личностные и предметные результаты.

При определении подходов к осуществлению оценки результатов целесообразно опираться на следующие принципы:

- дифференциации оценки достижений с учетом типологических и индивидуальных особенностей развития и особых образовательных потребностей обучающихся с нарушениями слуха и нарушением интеллекта легкой степени;

- объективности оценки, раскрывающей динамику достижений и качественных изменений в психическом и социальном развитии обучающихся;

- единства параметров, критериев и инструментария оценки достижений в освоении содержания АООП.

Оценка предметных результатов характеризует достижения обучающихся в усвоении знаний и умений, способность их применять в практической деятельности. Оценка достижения обучающимися со сложной структурой дефекта предметных результатов должна базироваться на принципах индивидуального и дифференцированного подходов. Усвоенные обучающимися даже незначительные по объему и элементарные по содержанию знания и умения должны выполнять коррекционно-развивающую функцию, поскольку они играют определенную роль в становлении личности ученика и овладении им социальным опытом.

Таким образом, усвоенные предметные результаты могут быть оценены с точки зрения достоверности как «верные» или «неверные».

Критерий «верно» / «неверно» (правильность выполнения задания) свидетельствует о частоте допущения тех или иных ошибок, возможных причинах их появления, способах их предупреждения или преодоления.

По критерию полноты предметные результаты могут оцениваться как полные, частично полные и неполные.

Самостоятельность выполнения заданий оценивается с позиции наличия / отсутствия помощи и ее видов: задание выполнено полностью самостоятельно; выполнено по словесной инструкции; выполнено с опорой на образец; задание не выполнено при оказании различных видов помощи.

Результаты овладения АООП выявляются в ходе выполнения обучающимися разных видов заданий, требующих верного решения: по способу предъявления (устные, письменные, практические); по характеру выполнения (репродуктивные, продуктивные, творческие).

Чем больше верно выполненных заданий к общему объему, тем выше показатель надежности полученных результатов, что дает основание

оценивать их как «удовлетворительные», «хорошие», «очень хорошие» (отличные).

- «удовлетворительно» (зачёт), если обучающиеся верно выполняют от 35% до 50% заданий;

- «хорошо» — от 51% до 65% заданий;

- «очень хорошо» (отлично) свыше 65%.

Оценка «5» ставится в случае:

Ответы на уроке полные. Задания выполнены полностью самостоятельно или по словесной инструкции. Количество ответов или выполненных заданий верно в большинстве случаев (65% и выше). Учитывается усвоение биологической лексики, овладение навыками связной речи применительно к типам высказываний, принятых в данной области знаний. Допускаются аграмматизмы.

Оценка «4» ставится в случае:

Ответы на уроке полные или частично полные. Задания выполнены по словесной инструкции или с опорой на образец. Количество ответов или выполненных заданий верно в половине случаев (от 51% до 65%). Допускаются аграмматизмы, грубо не искажающие содержания ответа.

Оценка «3» ставится в случае:

обучающийся показывает знания и усвоение изученного программного материала на уровне минимальных требований; умеет работать на уровне воспроизведения, испытывает затруднения при ответах на видоизмененные вопросы; допускает грубые или несколько негрубых ошибок при воспроизведении изученного материала, незначительно не соблюдает основные правила культуры письменной и устной речи, правила оформления письменных работ. Количество ответов или выполненных заданий верно от 35% до 50% случаев.

Оценка «2» - не ставится.

Критерии оценивания письменных и контрольных работ

Оценка «5»: ответы полные и правильные в большинстве случаев (65% и выше).

Оценка «4»: ответы неполные или допущены ошибки в половине заданий (от 51% до 65%).

Оценка «3»: работа выполнена меньше, чем наполовину. Количество верно выполненных заданий от 35% до 50%.

Оценка «2»: не ставится.

Критерии оценивания практических работ (лабораторных работ)

Оценка «5» ставится если:

- правильно по заданию учителя проведено наблюдение;
- полно раскрыто содержание материала в объеме программы;
- четко и правильно даны определения;

– вывод самостоятельный, использованы ранее приобретенные знания.

Оценка «4» ставится если:

- наблюдение проведено самостоятельно;
- частично раскрыто основное содержание материала;
- в основном правильно даны определения, но допущены нарушения последовательности изложения;
- вывод неполный.

Оценка «3» ставится если:

- наблюдение проведено с помощью учителя;
- усвоено основное содержание материала;
- определения понятий нечеткие;
- допущены ошибки и неточности в выводе.
- наблюдение проведено с помощью учителя;
- усвоено основное содержание материала;
- определения понятий нечеткие;
- допущены ошибки и неточности в выводе.

Оценка «2» не ставится.

Перечень учебно-методической литературы

Для учителя:

- Федеральная адаптированная основная общеобразовательная программа образования обучающихся с умственной отсталостью (интеллектуальными нарушениями) (приказ Министерства просвещения РФ от 24 ноября 2022 г. № 1026);
- Бабенко В.Г., Зайцева Е.Ю., Пахневич А.В., Савинов И.А. Биология. Материалы к урокам – экскурсиям. - М.: Издательство НЦ ЭНАС;
- Сухова Т.С. Урок биологии. Технология развивающего обучения. Библиотека учителя. – М.: Вентана – Граф;
- Я иду на урок биологии. Книга для учителя. - М.: Первое сентября;
- Смелова В.Г. Игры на обобщающих уроках ботаники. Методическое пособие. - М.: Чистые пруды;
- Парфилова Л.Д. Тематические игры по ботанике. - М.: Сфера;
- Опорные конспекты по биологии. - М.: ИНФРА-М;
- Сухова Т.С. Урок биологии. Технология развивающего обучения. Библиотека учителя. – М.: Вентана – Граф;

Специальная литература.

- Методика обучения русскому языку в школе глухих. Под редакцией Л.М. Быковой - М.: Просвещение
- С.А.Зыков. Методика обучения глухих детей языку. М.: Просвещение
- А.Г.Зикеев. Развитие речи учащихся специальных (коррекционных) образовательных учреждений. М.: Академия

Для учащихся:

- Пономарева И.Н. и др. Биология. Рабочие тетради.
- Биология. Растения. Бактерии. Грибы. Лишайники. Дидактические карточки. - М.: ВЛАДОС;
- Сухова Т.С. Биология. Тесты. 6 -11 классы. - М.: Дрофа

Цифровые образовательные ресурсы:

- Единая коллекция цифровых образовательных ресурсов (school-collection.edu.ru/)
- ЭОР Интернет-сообщества «Открытый класс» (www.openclass.ru/)
- Образовательные ресурсы интернета (учебники, методическая, справочники) <http://www.alleng.ru/edu/liter1.htm> литература, дидактическая
- [1С. Образование. Школа 5.](http://www.school.edu.ru)
- [Дневник.РУ](http://www.school.edu.ru)
- <http://www.school.edu.ru> –Национальный портал «Российский общеобразовательный портал»
- <http://www.ict.edu.ru> - портал «Информационно-коммуникационные технологии в образовании»
- <http://www.valeo.edu.ru/data/index.php> - специализированный портал «Здоровье и образование»
- <http://www.ucheба.ru> - Образовательный портал «УЧЕБА»
- <http://www.college.ru> – первый в России образовательный интернет-портал, включающий обучение школьников.
- Виртуальная школа Кирилла и Мифодия – <http://www.vschool.km.ru>
- Образовательный сайт Teachpro.ru – <http://www.teachpro.ru>
- Открытый колледж – <http://www.college.ru>

